



Wi-Fi

Please use either network

Network : 12345/12345

Password : 1234567890

どちらかのネットワークをご利用ください

ネットワーク : 12345/12345

パスワード : 1234567890

Emergency Call

緊急連絡先

• The emergency contact information is below.

Fire and Medical Emergencies : 911

Accidents and Incidents : 110

Room Owner : (+81) 50-5809-3810

• 緊急時の連絡先は下記になります。

火事・救急：911

事故・事件：110

物件に関する内容：(+81) 50-5809-3810

Review

レビュー

We would be very grateful if you could give us your honest opinions and feedback to help us improve our services on the website you booked.

サービス改善の為、率直なご意見やご感想をご予約いただいたサイトに投稿いただけますと幸いです。

Check-in Manual

チェックイン方法

Welcome

ごあいさつ

Welcome to Tokyo.

Thank you for your reservation at T's House.

We prioritize environmental considerations and are committed to providing a place where you can recover from the fatigue of travel, emphasizing the use of organic products.

Our amenities, including shampoo and body soap, are organic-based, which are adopted in five-star hotels.

We invite you to experience something out of the ordinary.

If you have any problems and any questions about our room, or Tokyo, please feel free to contact us.

Have a wonderful experience and neat memories !

この度は T's House をご予約いただき、ありがとうございます。

当施設では環境に配慮し、ご旅行の疲れを癒すことができるよう、オーガニックにこだわっております。

シャンプーやボディーソープなどのアメニティは

5つ星ホテルで採用されているオーガニック由来のものを使用しております。

旅行だからこそできる非日常をご体験ください。

Access

アクセス

We are located a 10-minute walk from Mejiro Station on the JR Yamanote Line

当施設は JR山手線の目白駅から
徒歩10分にあります。



1. Please turn left after exiting the gates at Mejiro Station.
目白駅の改札を出て左側に進んでください。



3. Please turn left behind Family Mart.
ファミリーマートの裏を左に曲がります。



2. Please cross the pedestrian crossing in front of Family Mart.
ファミリーマートの手前の横断歩道を渡ってください。



4. Please turn right at the red building on your right.
右手に赤色の建物が見えたら右に曲がってください。



5.

The yellow building in front of the railroad crossing is our place.
踏切の前にある黄色の建物が当施設です。



6.

Please confirm that it is labeled as 'U Court Mejiro'.
「ユーコート目白」と書かれているか確認してください。



Unlocking 入室方法

1.

The door will unlock
when you press [呼出+0514]
at the entrance.



玄関で[呼出+0514]を
押すと解錠されます。

2.

Your room will unlock
when you press [*0107*]
in that order.



お部屋は[*0107*]の
順番に押すと解錠されます

3.

The door will lock
by pressing
the key button.



外出の際は鍵ボタンを
押すと施錠されます。

Check-in

チェックイン

- Our apartments are equipped with a self check-in system.
- Please read the QR code and fill out the form.
- 当施設はセルフチェックインシステムを導入しています。
- QRコードを読み込み、フォームへの入力をお願いします。

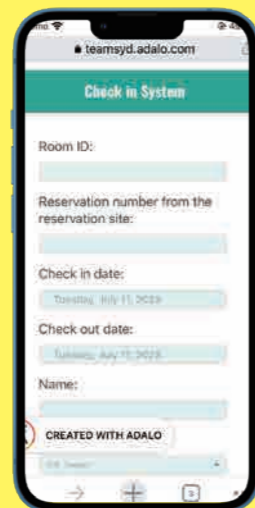
! Please Check-in

セルフチェックインにご協力ください

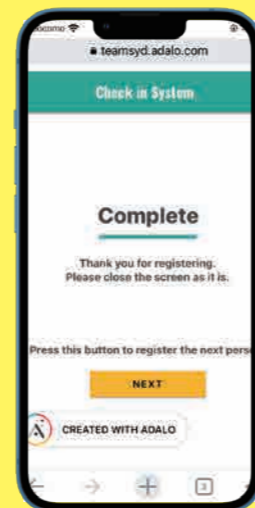
- 1 Scan QR code
- 2 Fill Out the Form
- 3 Complete



QRコードを
スキャン



フォームに入力



チェックイン完了

Check-out

チェックアウト

- Check-out time is 10:00 a.m.
- Please keep your room tidy and make sure there is no garbage or forgotten items.
- チェックアウトの時間は午前10時です。
- 部屋を整理整頓のうえ、ゴミやお忘れ物が無いようにご注意ください。




10am



Room Rule

お部屋での過ごし方

- All rooms and outside areas are non-smoking.
- Not to make loud noises after 9 PM.
- Enjoy alcohol in moderation.
- Please dispose of your waste by dividing it into the following three categories.
Also, we would be pleased if you could rinse cans, bins, and plastic bottles.



- 全室禁煙となっております。
- 近隣の方の迷惑となるため、21時以降は大声で騒がないようにお願いいたします。
- お酒はほどほどにお楽しみください。
- ゴミの分別にご協力をお願いいたします。
資源ごみとなる「ビン・カン・ペットボトル」は簡単にすすぐように
ご協力いただけますと幸いです。

Facility


設備使用方法

● Air Conditioner エアコン



① Cooling	冷房
② Heating	暖房
③ Stop	停止ボタン
④ Up	温度を上げる
⑤ Down	温度を下げる
⑥ Air volume	風量
⑦ Wind direction	風向き

● Projector プロジェクター



① Projector ON/OFF	プロジェクター電源
② Lights	照明
③ Select	選択ボタン
④ OK	OKボタン (真ん中の丸)
⑤ Home	ホーム
⑥ Back	戻る
⑦ Volume up	音量 UP
⑧ Volume down	音量 DOWN

Garbage Disposal Area

ゴミ捨て場

- If you have garbage during your stay, we have an outdoor garbage disposal area.
- Please make sure to separate bottles, cans, and plastic bottles when disposing of your garbage.
- You can find it to the left as you exit the entrance.



- ・滞在中にゴミがたまりましたら、外にゴミ捨て場を設けております。
- ・ご利用の際には、ビン、缶、プラスチックボトルをそれぞれ別に分別してお捨てください。
- ・エントランスを出られて、左手に設置されています。
- ・その他のゴミは必ず袋を縛って左の大きなボックスの中に捨ててください。